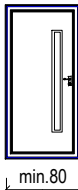
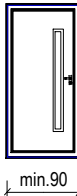
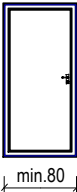


WYKAZ STOLARKI OKIENNEJ
I DRZWIOWEJ

OZNACZENIE		55x80	73/87	144/115	144/115	140/108	144/142	145/108	244/142
SCHEMAT									
WYMIARY W ŚWIETLE OŚCIEŻNICY	S	55	73	144	145	140	145	144	244
	H	80	87	115	115	108	108	142	142
ILOŚĆ SZT.		1	1	1	2	2	1	1	3
INFORMACJE DODATKOWE		Okna bezokłowiowe , z pprofili PCV o wsp. przenikania ciepła U=0,9W/m2K. Skrzydła rozwierane i rozwierano-uchylne. Okna wyposażone w waniewnik higrosterowany							

OZNACZENIE	86/205		100/210		D1	
SCHEMAT	zewewnętrzne		zewewnętrzne		wewnętrzne	
						
WYMIARY W ŚWIECIE OŚCIEŻY So x Ho	86 x 205		100 x 210		90 x 206	
WYMIARY W ŚWIECIE OŚCIEŻNICY S x H	min.80 x 200		min.90 x 200		min.80 x 200	
OKRŚCENIE SKRZYDEŁ	L	P	L	P	L	P
IŁOŚĆ WYROBÓW	2	-	1	-	1	-
RAZEM SZTUK	2		1		1	
INFORMACJE DODATKOWE	Drzwi płytowe o wsp. przenikania ciepła U=1,3 W/m2K.Wyposażenie w 2 zamki patentowe i wizjer				Drzwi techniczne stalowe samozamykacz	

UWAGA :

- PRZED ZAMÓWIENIEM STOLARKI WYMIERZYĆ OTWORY NA BUDOWIE ORAZ ZWERYFIKOWAĆ KIERUNKI OTWIERANIA SKRZYDEŁ.
- DOKŁADNE WYMIARY OTWORÓW W MURZE NALEŻY DOSTOSOWAĆ WYMAGAŃ MONTAŻOWYCH PRODUCENTA WYBRANEJ STOLARKI
- W ŚCIANIE SZCZYTOWEJ W POWSTAŁYM OTWORZE ZAMONTOWAĆ DRZWI CZKI REWICYJNE 80x100cm z klamka i zamkiem patentowym

nazwa obiektu	TERMOMODERNIZACJA BUDYNKU MIESZKALNEGO KOMUNALNEGO		skala
temat	WYKAZ STOLARKI OKIENNEJ I DRZWIOWEJ		1 : 100
adres budowy	CZARNIA 44, gm. Czarnia działka nr ewid. 222		rys. nr
inwestor	GMINA CZARNIA CZARNIA 41, 07- 431 Czarnia		A-8
projektant	mgr inż. IZABELA SAWICKA	upr.spec.konstr. PDL/0010/PWBKb/17	
opracował	mgr inż. IZABELA SAWICKA		
O S T R O Ź Ę K A, listopad 2025 r.			